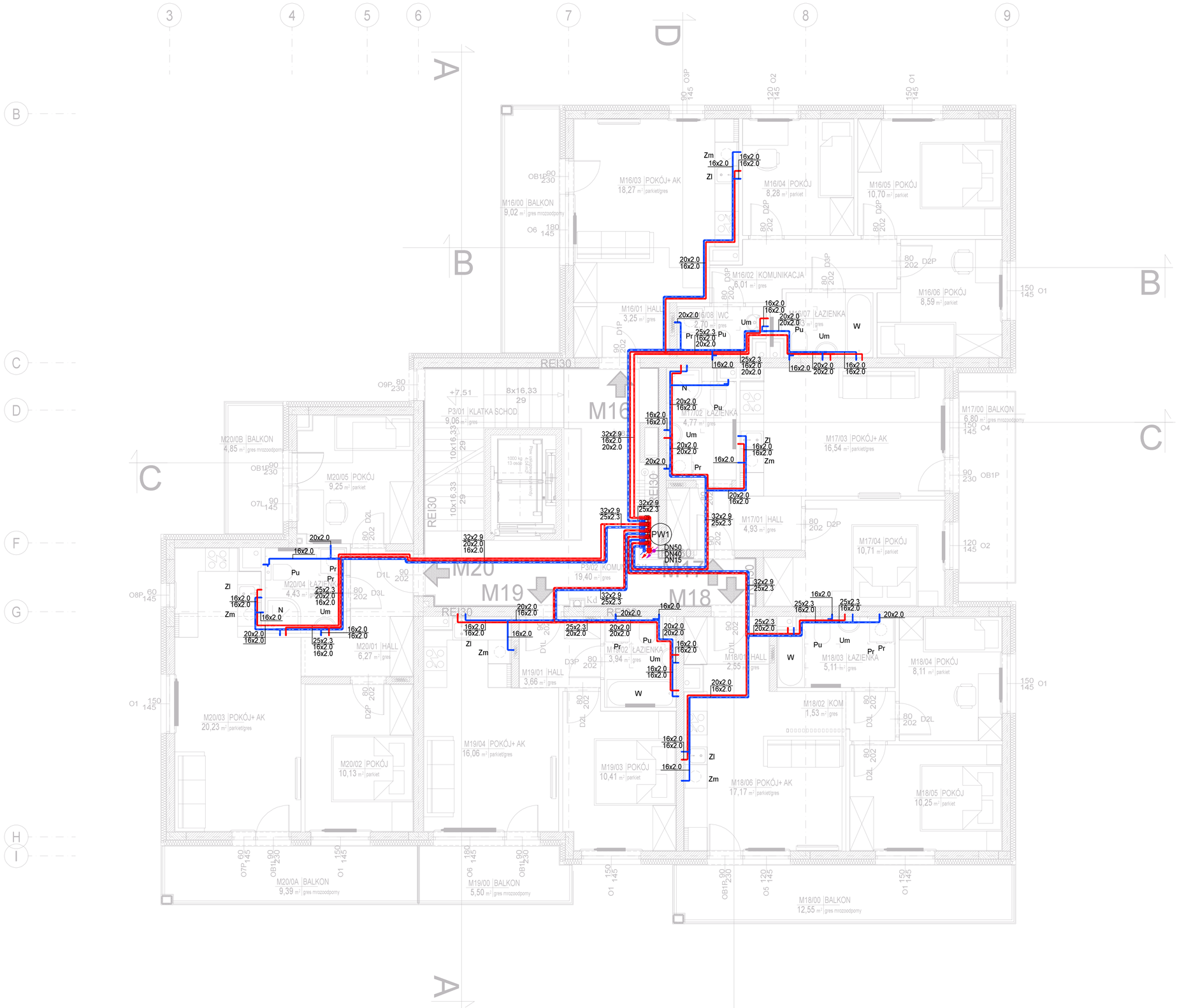

UWAGI:

1. Rysunek należy rozpatrywać łącznie z pozostałymi rysunkami instalacji sanitarnych.
2. Przejścia przewodów przez przegrody budowlane, należy zabezpieczyć tulejami ochronnymi o dwie dymensje większe niż przewód.
3. W przypadku kolizji z innymi instalacjami kolizje rozwiązywać bezpośrednio na budowie.
4. Poziomy i piony instalacji wody zimnej prowadzone przez pomieszczenia ogrzewane należy zaizolować antyroszeniowo izolacją:
   - dla podejść do odbiorników wody gr. 9mm
   - dla przewodów prowadzonych w bruzdach ściennych gr.13mm
5. Przewody instalacji wody ciepłej należy zaizolować izolacją gr. 25mm.
6. Jeśli nie zaznaczono inaczej, przewody biegnące w sasiedztwie ścianek instalacyjnych lub działowych z gips-kartonu należy prowadzić w ich wnętrzu. Prowadzenie przewodów na rysunku pokazano schematycznie w celu zachowania czytelności opracowania.
7. Niniejszy rysunek stanowi integralną część projektu technicznego i należy rozpatrywać go łącznie z opisem technicznym.
8. Wszelkie przyjęte w fazie realizacji zamienne rozwiązania techniczne i technologiczne należy bezwzględnie konsultować i zatwierdzić z autorem niniejszego opracowania.
9. Nie należy domierzać domiarów na rysunku.
10. Wszystkie wymiary należy sprawdzić na budowie.

LEGENDA:

- przewód wody zimnej
- przewód wody ciepłej
- przewód wody cyrkulacyjnej
- przewód wody zimnej p.poż

PW1 - pion instalacji wodociągowej

Um	- umywalka
Zl	- zlewozmywak
W	- wanna
N	- natrysk
Pu	- płuczka ustępowa
Zm	- zmywarka
Pr	- pralka
Zł	- złaczka do węża
ZO	- zawór odcinajacy
ZA	- zawór antyskażeniowy
FS	- filtr siatkowy
ZP	- zawór pierwszeństwa

Schemat podłączenia wodomierzy mieszkaniowych

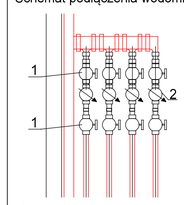

Legenda:
1 - zawór kulowy odcinajacy DN15
2 - wodomierz mieszkaniowy o strumieniu objętości: 1,6m ^{3}/h

Schemat podłączenia wodomierzy mieszkaniowych

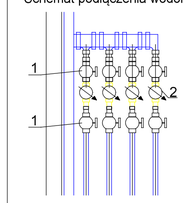

Legenda:
1 - zawór kulowy odcinajacy DN15
2 - wodomierz mieszkaniowy o strumieniu objętości: 2,5m ^{3}/h

PRACOWNIA PROJEKTOWA
Danuta Jaroszynska-Ziach
Kielce ul.Sadowa 7b/5

Tytuł projektu: BUDYNEK MIESZKALNY WIELORODZINNY Z GARAŻEM PODZIEMNYM UL. REJA w Boguchwale

Nr rysunku: S12

Skala: 1:50

Tytuł rysunku: RZUT PIĘTRA III - INSTALACJA WODY ZIMNEJ, CIEPŁEJ, CYRKULACYJNEJ I ZIMNEJ P.POŻ

Stadium:	Projekt TECHNICZNY	Branża: SANITARNA	SIERPIEŃ 2024	Podpis / Data
Projektował:	mgr inż. Maciej Grzegolec		SWK/0066/POOS/11	08.2024
Opracował:	mgr inż. Sebastian Korpula			08.2024
Sprawdził:	mgr inż. Paulina Grzegolec		SWK/0243/PBS/17	08.2024

Uwaga: Niniejsza dokumentacja ani żadna jej część nie może być powielana ani rozpowszechniana za pomocą urządzeń elektronicznych, mechanicznych, kopiujących, nagrywających i innych bez pisemnej zgody właściciela praw autorskich: Pracowni Projektowej Danuta Jaroszyńska-Ziach